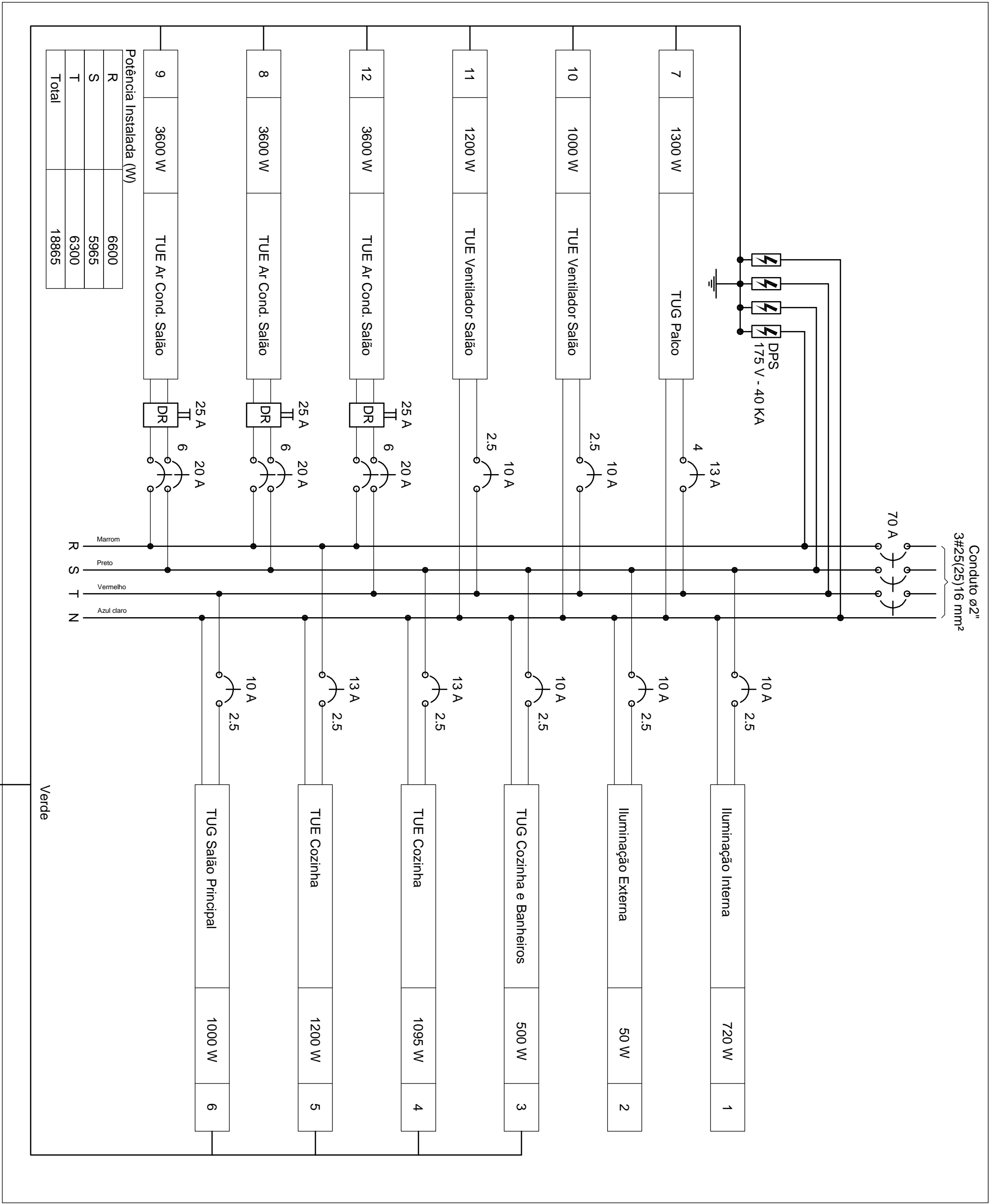
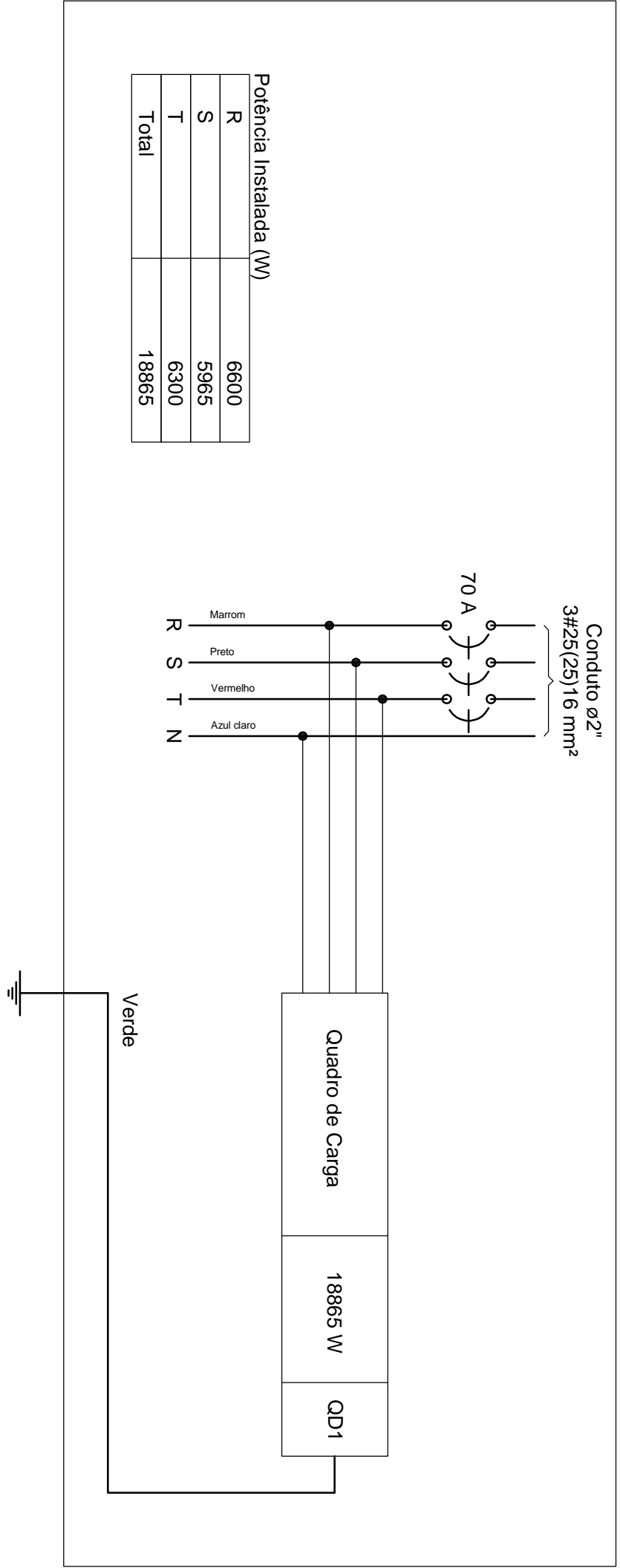


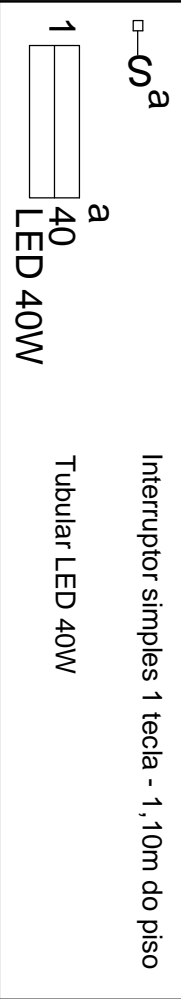
QD1 (Quadro de Carga)



QM1 (Quadro de Medição)




Esquema do comando QD1 (a)



- INTERRUPTOR SIMPLES

Esquema do comando QD1 (i)



- INTERRUPTOR PARALELO



AUTOR DO PROJETO:

AUTOR DO PROJETO: CREA

PROJETO: Centro Comunitário " Arnaldo do Mapim"
LOCAL: Rua Santa Rita - Mapim, Várzea Grande/MT
Cep: 78155352
PROPRIETÁRIO: Prefeitura de Várzea Grande

INSCRIÇÃO CADASTRAL:

QUADRO DE ÁREAS

RESPONSÁVEL	DATA	ÁREA DO LOTE TOTAL:
DESENHO		1020,60 m²
REVISÃO		255,60 m²
VISTO		ÁREA CONSTRUIDA (por residência)
		320,09 m²
		ÁREA DE COBERTURA:
		700,51 m²
		ÁREA PERÍMETAL:
		5 m²
CONTEÚDO		TX DE OCUPAÇÃO:
		25,05%
DATA	08/02/2023	COEF. DE APROV.:
		0,5
ESCALAS	1/75	TX DE PERÍMETRO:
		31,36%